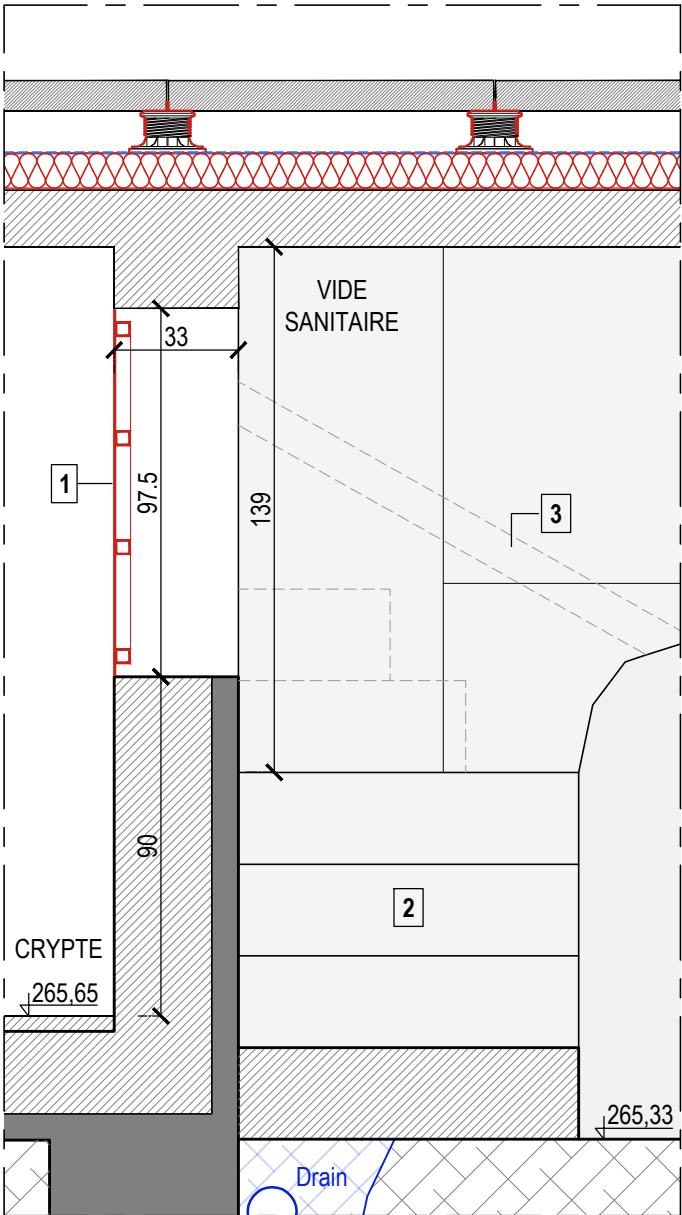
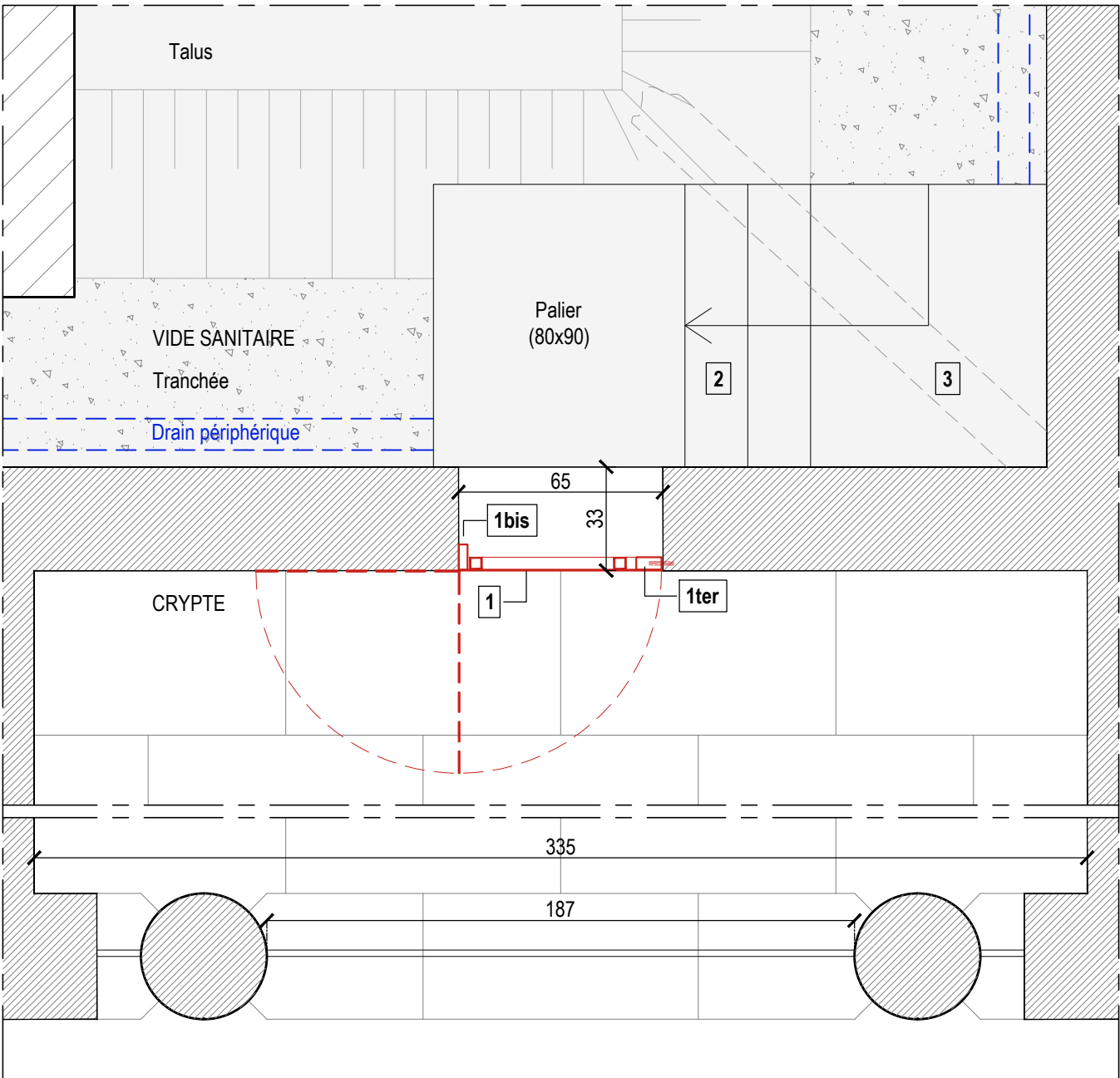


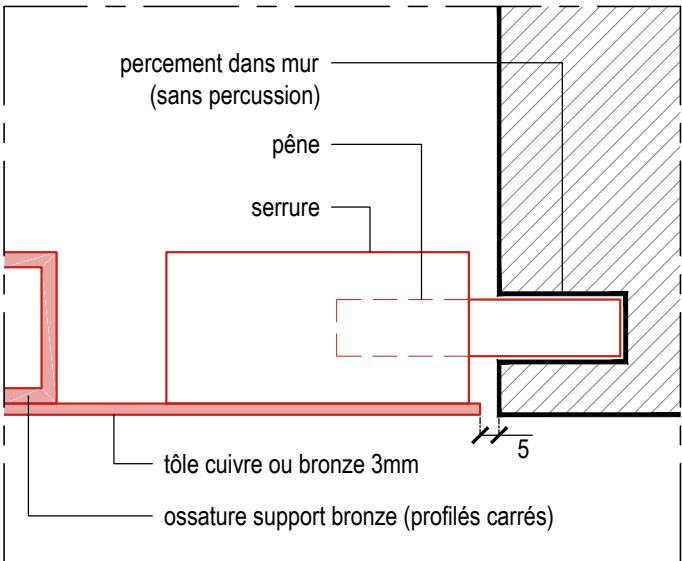
TRAPPE EST - ÉLÉVATION CÔTÉ CRYPTE - Ech.1/20



TRAPPE EST - COUPE TRANSVERSALE - Ech.1/20



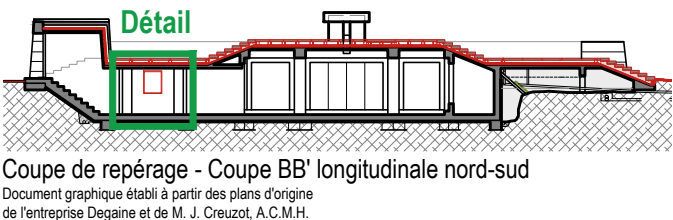
TRAPPE EST - PLAN - Ech.1/20



DÉTAIL SUR CARRÉ DE VERROUILLAGE - Plan - Ech.1/2

LEGENDE

1. Trappe :
Dépose des trappes existantes
Elargissement des baies :
 - Sciage soigné des maçonneries sur 3 côtés
 - Passivation des aciers mis à nu
 - Renforcement du linteau
 - Ragréage du bétonPose d'une porte à 1 vantail (65x97,5cm) en cuivre ou bronze (tôle ép.3mm) et ossature support (profilés carrés, dimensions et matériau compatible avec la trappe)
1bis. charnières invisible pour ouverture à 180°
1ter. carré de verrouillage
2. Embranchement en pierre au droit de la trappe :
suppression de 2 marches ; 4 marches restantes (ht.24cm)
3. Poutre béton (support de l'ancien réseau EP en grès) supprimée :
démolition par sciage



NOTA : Trappe, embranchement et poutre non relevés.
Dimensions à vérifier en cours de travaux - Adaptations éventuelles à prévoir.

87 - ORADOUR-SUR-GLANE, Village martyr	Restauration - Accessibilité du Mémorial	Mars 2025	PRO 28
TRAPPES D'ACCÈS AU VIDE SANITAIRE	État projeté	Ech. : 1/20-1/2	
Maîtrise d'ouvrage : Direction Régionale des Affaires Culturelles - 6, rue Haute-Comédie - 87036 LIMOGES - Tél. : 05 55 45 66 00			
Maîtrise d'œuvre : Pascal PRUNET, A.C.M.H. - 66, rue des Binelles 92310 SÈVRES - Tél. : 01 46 26 75 62 - E-mail : prUNET.architecture@wanadoo.fr			